


Como acceder al Área de cliente

El Área de clientes proporciona un espacio único para cada cliente, pudiendo gestionar su cuenta, configurarla, solicitar asistencia, visualizar los servicios contratados, etc.

1 - Accede al Área de cliente

Haz click sobre el icono del Área de clientes situado en la parte superior derecha.



Introduce tu **Nombre de Usuario** y **Contraseña**, luego pulsa sobre el botón **Iniciar sesión**.

No me acuerdo de la contraseña

Si no recuerdas la contraseña, puedes restablecerla haciendo click sobre **¿Has olvidado tu contraseña?**, una vez en el formulario, introduce el correo y haz click sobre Recuperar Contraseña.

La cuenta de **correo asociada**, es la cuenta de correo que **introducimos al**

registrarnos en guebs, si no recordáis la cuenta de correo o el nombre de usuario, escribir en gestion@guebs.com e intentaremos ayudar con la recuperación.

¿Has perdido tu contraseña?

Introduce la dirección de correo electrónico asociada a tu cuenta de usuario y te enviaremos un email con instrucciones sobre como recuperar tu contraseña.

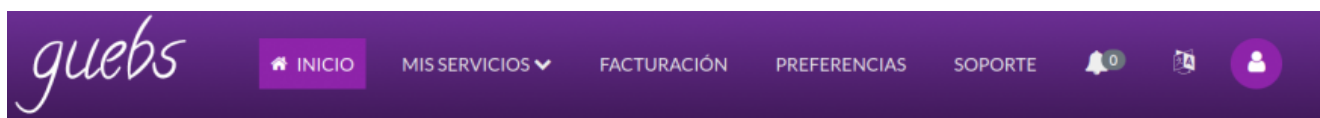
Introduce tu email

Email:


Recuperar contraseña

2 - ¡Ya esta!

No hay más pasos. ¡Ya estás en el Área de Cliente!!



Área de cliente

 No tienes notificaciones sin leer

Podrías querer hacer...

- [Enviarnos una consulta](#)

Servicios activos

- Tienes 2 cuentas de hosting
- Tienes 1 plan Multihosting
- Tienes 1 servicios de correo
- Tienes 1 dominio registrado

Programa de Amigos

No formas parte del programa de amigos, ¿a qué estas esperando?

Hazte amigo